



## Trenngitter Masterline

### Fahrzeugdaten

Fahrzeugtyp: VW Touareg III  
Modelljahr: ab Bj. 2018 -  
Typ: 5-Sitzer  
Position: Oberhalb der Rücksitzbank  
Ausführung: Rohrrahmen 22 mm,  
40 x 40 mm Stahlmasche



Besonderheiten: Passend mit und ohne  
Panoramaschiebedach.

Rücksitzlehne 3 Raster in der  
Neigung nach vorne gestellt.

- Wenn die Kopfstützen  
ausgezogen werden
- In Verbindung mit dem  
Raumteiler 20300145

### Stückliste

Pos.	Benennung	Anzahl:
1	Trenngitter	1
2	Gewindehaken M8x240mm	2
3	Rändelmutter gewölbt 20301000	2
4	Kunststoffhülse 20301003	2
5	Gummiauflage groß 20301001	2
6	Rohrendkappe 22mm	2



### Vormontage:

Abdeckrollo muss entfernt und kann nach der Montage wieder eingesetzt werden.


### SICHERHEITSHINWEISE:

Alle Verschraubungen gleichmäßig ausrichten, und auf festen Sitz kontrollieren.  
Von Zeit zu Zeit erneut kontrollieren, und ggf. nachziehen.  
Der Transport von Personen hinter dem Trenngitter ist verboten!  
Schweres Ladegut immer zusätzlich mit Spanngurten sichern.

# MONTAGEANLEITUNG


Artikelnummer: 20300144  
Ausgabestand: md.08/2018

Bild 1



Kunststoffhülse (Pos. 4) in das Trenngitter (Pos. 1) und Gummiauflage groß (Pos. 5), sowie Rohrendkappe 22mm (Pos. 6) auf das Trenngitter (Pos. 1) stecken.

Bild 2



Rücksitzlehne 3 Raster in der Neigung nach vorne stellen !  
Trenngitter (Pos. 1) in das Fahrzeug einbringen und an der C-Säule positionieren. Gewindehaken (Pos. 2) in die hintere Ecke der Gurtaustrittöffnung einhängen und durch das Trenngitter (Pos. 1) stecken, die Rändelmutter gewölbt (Pos. 3) aufschrauben und festziehen.

Bild 3



Trenngitter im montierten Zustand.

## **ACHTUNG:**

Rändelschraube (Pos. 3) nicht zu fest anziehen, da sonst die Kunststoffverkleidungen beschädigt werden können. Auf Freigängigkeit der Gurte achten!