



Trenngitter Masterline



Fahrzeugdaten

Fahrzeugtyp: BMW 3er GT
Modelljahr: ab Bj. 2013 -
Typ: F34
Position: Dach bis Boden hinter den
Vordersitzen, auf umgelegter
Rücksitzlehne.
Ausführung: 40x40 Stahlmasche

Trenngitter darf nur in Verbindung mit eingebauten und aufrechtstehenden Vordersitzen verwendet werden !

Stückliste – Montagesatz

Pos.	Benennung	Anzahl:
1	Trenngitter	1
2	Strebe links und rechts 750mm lang	2
3	Bodenhalterung links und rechts	2
4	Gegenplatte	2
5	Rändelmutter flach 20301000F	6
6	Unterlegscheibe M-BR8x19x1,5S	6
7	Schlossschraube M-VBM8x20S	4
8	Schlossschraube M-VBM8x25S	2



Vormontage:

Rücksitze müssen umgelegt werden.

SICHERHEITSHINWEISE:

**Alle Verschraubungen gleichmäßig ausrichten, und auf festen Sitz kontrollieren.
Von Zeit zu Zeit erneut kontrollieren, und ggf. nachziehen.
Der Transport von Personen hinter dem Trenngitter ist verboten!
Schweres Ladegut immer zusätzlich mit Spanngurten sichern.**

MONTAGEANLEITUNG


Artikelnummer: 20300084
Ausgabestand: md.11/2017

Bild 1




Rücksitzlehne umlegen und die Bodenhalterung links und rechts (Pos. 3) in die Arretierungspunkte einstecken.

Bild 2




Trenngitter (Pos. 1) vor die Bodenhalterung links und rechts (Pos. 3), auf der Rücksitzlehne stellen. Jetzt mit jeweils einer Schlossschraube (Pos. 7), Unterlegscheibe (Pos. 6) und Rändelmutter flach (Pos. 5) verbinden und festziehen.

Bild 3



Strebe links und rechts (Pos. 2) von außen an das Trenngitter (Pos. 1) halten und mit Schlossschraube (Pos. 7), Unterlegscheibe (Pos. 6) und Rändelmutter flach (Pos. 5) verbinden und festziehen.

Bild 4



Die andere Seite der Strebe links und rechts (Pos. 2), von oben auf die Rücksitzbankverankerung halten. Von unten die Gegenplatte (Pos. 4) dranhalten und mit einer Schlossschraube (Pos. 8), Unterlegscheibe (Pos. 6) und Rändelmutter flach (Pos. 5) verbinden und festziehen.

ACHTUNG:

MONTAGEANLEITUNG

Artikelnummer: 20300084
Ausgabestand: md.11/2017

Bild 5



Trenngitter (Pos. 1) im montierten Zustand.

ACHTUNG: