



zertifizierter Betrieb nach ISO 9001

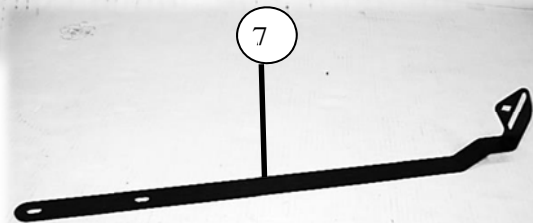


Artikelnummer: 20421440  
Ausgabestand: dö.01/2015

## TRENNGITTER Masterline


Fahrzeugtyp: VW Passat Variant  
Modelljahr: 2015- 2023  
Position: Kofferraum  
Ausführung: Raumteiler  
Besonderheiten: Stahlgeflecht

### Stückliste:

Pos.	Bezeichnung:	Anzahl:
1.	Halterung unten(F101D)	1
2.	Halterung oben (F160A)	1
3.	Halterung oben (F104G)	1
4.	Halterung unten (F104F)	1
5.	Gegenplatte (F22C)	1
6.	Gegenplatte (F289A)	1
7.	Strebe (F311B)	1
8.	Rändelmutter (M-460641I)	1
9.	Rändelschraube (M-460641Q)	1
10.	U-Scheibe (M-BR8x19x1,5S)	4
11.	Rändelschraube (M-R3015M825S)	1
12.	Rändelmutter (M-R3015M8S)	2
13.	Schutzauflage (M-460641D)	2
14.	Rundkopfschraube (M-VBM8x20S)	1
15.	Rundkopfschraube (M-VBM8x25S)	1
16.	Rundkopfschraube (M-VBM8x40S)	1



### Montage:



### SICHERHEITSHINWEISE:

**Alle Verschraubungen gleichmäßig ausrichten, und auf festen Sitz kontrollieren.**

**Von Zeit zu Zeit erneut kontrollieren, und ggf. nachziehen.  
Der Transport von Personen hinter dem Trenngitter ist verboten!  
Schweres Ladegut immer zusätzlich mit Spanngurten sichern.**


# MONTAGEANLEITUNG




zertifizierter Betrieb nach ISO 9001

Artikelnummer 20421440  
Ausgabestand: dō.01/2015

**Bild 1:**



**Bild 2:**




**Bild 3:**



**Bild 4:**



**Bild 5:**



**Bild 6:**



## **SICHERHEITSHINWEISE:**

Alle Verschraubungen gleichmäßig ausrichten, und auf festen Sitz kontrollieren.  
Von Zeit zu Zeit erneut kontrollieren, und ggf. nachziehen.  
Der Transport von Personen hinter dem Trenngitter ist verboten!  
Schweres Ladegut immer zusätzlich mit Spanngurten sichern.

# MONTAGEANLEITUNG









zertifizierter Betrieb nach ISO 9001

Artikelnummer 20421440  
Ausgabestand: dö.01/2015

- A. Montage an Trenngitter Nr.: 42134 -> Pos. 1&2 (F160A/F101D) benutzen Bild.7
- B. Montage an Trenngitter Nr: 3G9017221 -> Pos. 3&4 (F104G/104F) benutzen Bild.8

Schutzauflagen Pos.13. mit den Zapfen in die Halterungen Bild 7 / 8 montieren.



## SICHERHEITSHINWEISE:

Alle Verschraubungen gleichmäßig ausrichten, und auf festen Sitz kontrollieren.

Von Zeit zu Zeit erneut kontrollieren, und ggf. nachziehen.

Der Transport von Personen hinter dem Trenngitter ist verboten!

Schweres Ladegut immer zusätzlich mit Spanngurten sichern.

Tiere nie unbeaufsichtigt im Fahrzeug lassen!