




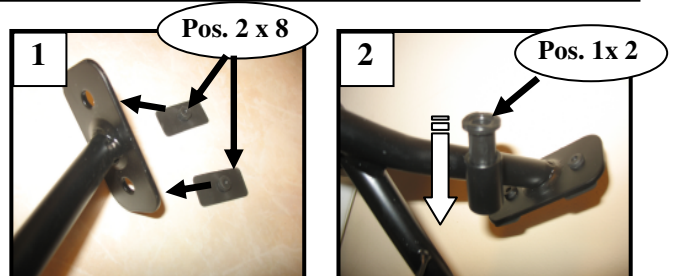


Fahrzeugtyp: **BMW X1**Artikelnummer: **41922**Modelljahr: **ab 2010**Artikelbezeichnung: **Trenngitter**Montageposition: **Hinter den Rücksitzen,  
oberhalb der Rückenlehne**Besonderheiten: **Stahlgeflecht****Stückliste**

Pos.:	Benennung:	Anzahl:
1.	Kunststoffhülsen 460641K	2
2.	Gummiauflage 460641D	8
3.	Gewindehaken FS2L+R	2
4.	Rändelmutter 460641I	2

**Achtung:**

Rändelmuttern an den Gewindehaken nur so fest anziehen bis die Auflagen spielfrei anliegen. Bei zu viel Anpressdruck können die Seitenverkleidungen beschädigt werden.

**Hinweis:**

Alle Verschraubungen von Zeit zu Zeit kontrollieren und ggf. nachziehen.

**SICHERHEITS-HINWEIS:**

**Der Transport von Personen hinter dem Trenngitter ist verboten!  
Besonders schweres Ladegut immer zusätzlich mit Spanngurten sichern!**