

MONTAGEANLEITUNG



zertifizierter Betrieb nach ISO 9001

kleinmetall[®]
Transportschutzsysteme

Artikelnummer: 42109

Ausgabestand: dÖ.01/2014

TRENNGITTER Masterline

Fahrzeugtyp: Toyota RAV 4
Modelljahr: 2014-
Position: hinter den Rücksitzen
Ausführung: 5-Sitzer
Besonderheiten: Stahlgeflecht

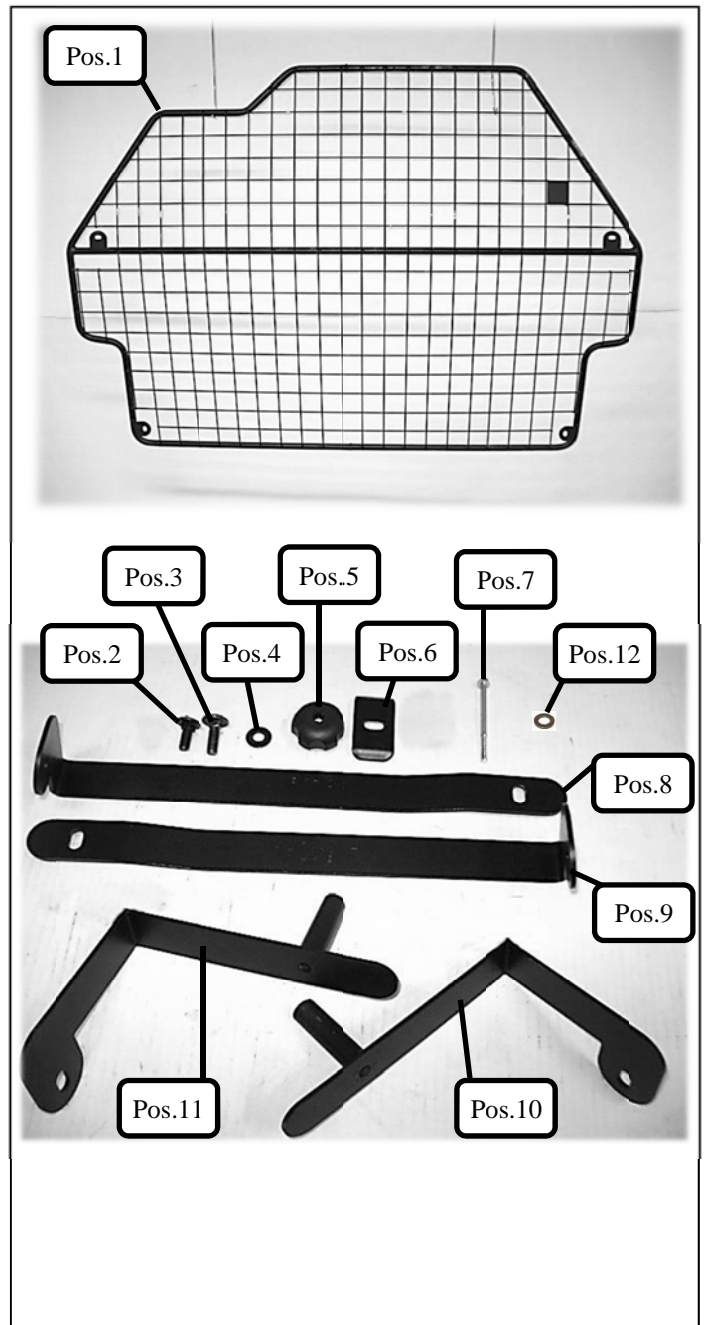
Stückliste-Montagesatz:

| Pos. | Benennung: | Anzahl: |
|------|-------------------------|---------|
| 1. | Trenngitter | 1 |
| 2. | Rundkopfschraube M8x20S | 4 |
| 3. | Rundkopfschraube M8x25S | 2 |
| 4. | U-Scheibe 8x19x1,5S | 6 |
| 5. | Rändelmutter 460641I | 6 |
| 6. | Gegenplatte F22C | 2 |
| 7. | Schraube M6x70 | 2 |
| 8. | Strebe F17AR | 1 |
| 9. | Strebe F17AL | 1 |
| 10. | Winkel FS47R | 1 |
| 11. | Winkel FS47L | 1 |
| 12. | U-Scheibe M6x12 | 2 |

Trenngitter darf nur in Verbindung mit eingebauter und aufgestellter Rücksitzbank verwendet werden !

Montage:

Rücksitze umklappen.



SICHERHEITSHINWEISE:

Alle Verschraubungen gleichmäßig ausrichten, und auf festen Sitz kontrollieren.

**Von Zeit zu Zeit erneut kontrollieren, und ggf. nachziehen.
Der Transport von Personen hinter dem Trenngitter ist verboten!
Schweres Ladegut immer zusätzlich mit Spanngurten sichern.**



MONTAGEANLEITUNG



zertifizierter Betrieb nach ISO 9001

Artikelnummer: 42109

Ausgabestand: dÖ.01/2014

Bild 1:



Bild 2:

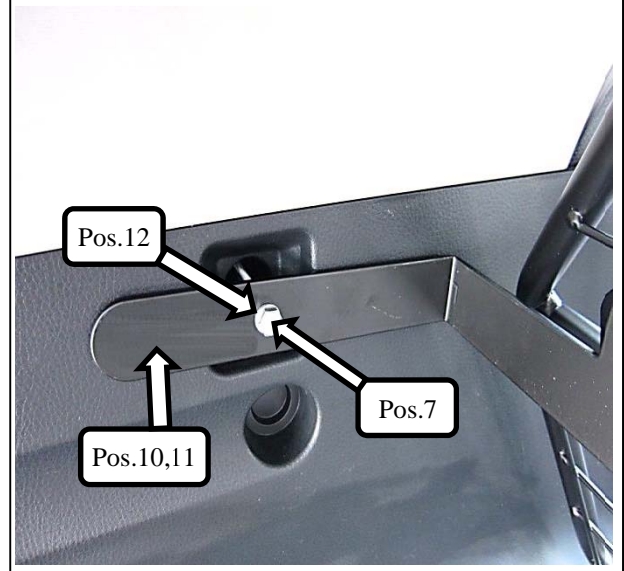


Bild 3A:

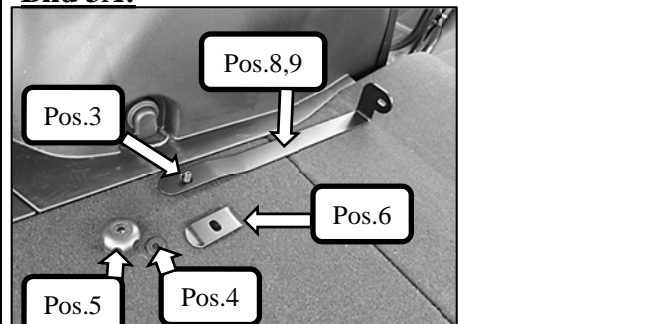



Bild 3: B



Bild 4:



SICHERHEITSHINWEISE:

Alle Verschraubungen gleichmäßig ausrichten, und auf festen Sitz kontrollieren.

Von Zeit zu Zeit erneut kontrollieren, und ggf. nachziehen.

Der Transport von Personen hinter dem Trenngitter ist verboten!

Schweres Ladegut immer zusätzlich mit Spanngurten sichern.