





Raumteiler an 20008001

Fahrzeugdaten

Fahrzeugtyp: VW T-ROC
Modelljahr: ab Bj. 2017
Typ:
Position: variabler Ladeboden oben, 3cm
Ladekante
Ausführung: Stahlmasche 40 mm
Besonderheiten: Montage nur in Verbindung mit
Trafic Gard Stahlmasche XXS
(20008001)

Stückliste – Montagesatz

Pos.	Benennung	Anzahl:	
1	Teiler	1	
2	U-Bügel 40mm	2	
3	Bodenhalter	1	
4	Gegenplatte	1	
5	Rändelschraube M8x30	M-309-7	2
6	Unterlegscheibe	M-BR8x19x1,5S	4
7	Schlossschraube	M-VBM8x20S	1
8	Rändelmutter flach	20301000F	2
9	Rohrendkappe	3000204317	2



Vormontage:

Kofferraumabdeckung muss entnommen werden.


SICHERHEITSHINWEISE:

Alle Verschraubungen gleichmäßig ausrichten, und auf festen Sitz kontrollieren.
Von Zeit zu Zeit erneut kontrollieren, und ggf. nachziehen.
Der Transport von Personen hinter dem Trenngitter ist verboten!
Schweres Ladegut immer zusätzlich mit Spanngurten sichern.

MONTAGEANLEITUNG


Artikelnummer: 20300186
Ausgabestand: md.06/2019

Bild 1



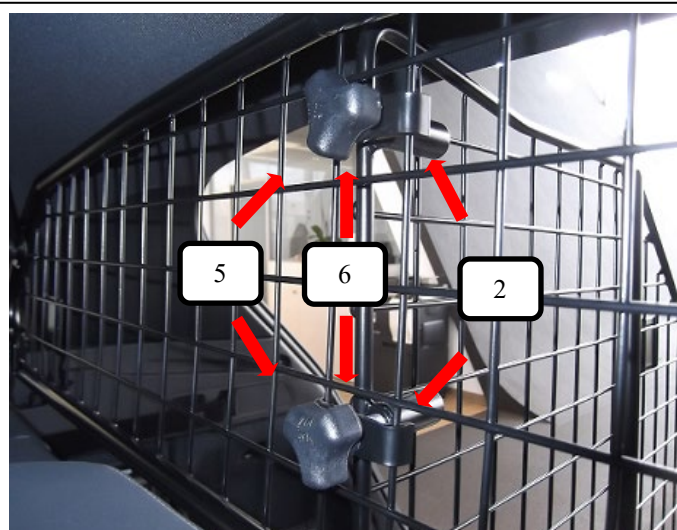
Bodenhalter (Pos. 3) von unten an die Verzurröse halten, so dass das Gewinde durch zeigt. Von oben die Gegenplatte (Pos. 4) über das Gewinde stecken, jetzt eine Unterlegscheibe (Pos. 6) und Rändelmutter flach (Pos. 8) aufschrauben und festziehen.

Bild 2



Auf der anderen Seite des Bodenhalters (Pos. 3), von unten die Schlossschraube (Pos. 7) durchstecken, jetzt den Teiler (Pos. 1) darüber stellen und von oben eine Unterlegscheibe (Pos. 6) sowie Rändelmutter flach (Pos. 8) aufschrauben und festziehen.

Bild 3



Die beiden U-Bügel (Pos. 2) zusammen von vorne mit jeweils einer Unterlegscheibe (Pos. 6) und Rändelschraube (Pos. 5), oben und unten am Trenngitter befestigen.

Bild 4



Teiler im montierten Zustand.

ACHTUNG: