



## Masterline Hecktür M

Maße: H 49 x B 60 cm  
Ausführung: Stahlmasche 40 mm  
Besonderheiten: Montage nur möglich, in Verbindung mit einem Masterline Raumteiler mit 40 x 40 mm und 50 x 50 mm Stahlmasche

### Stückliste

Pos.	Benennung	Anzahl:
1	Hecktür	1
2	Gegenplatte 40mm	2
3	Gegenplatte 50mm	2
4	Inbusschraube klein	2




### **SICHERHEITSHINWEISE:**

Alle Verschraubungen gleichmäßig ausrichten, und auf festen Sitz kontrollieren.  
Von Zeit zu Zeit erneut kontrollieren, und ggf. nachziehen.

# MONTAGEANLEITUNG


Artikelnummer: 20300360  
Ausgabestand: md.06/2022

Bild 1



Vormontierte Hecktür (Pos. 1) mit Aufhängung (Pos. 2).

Bild 2



Hecktür (Pos. 1) mit vormontierter Aufhängung (Pos. 2) aus Bild 1, von der einen Seite an den Raumteiler halten und an beiden Positionen von der anderen Seite die Gegenplatte (Pos. 3) dranhalten. Jetzt jeweils mit der Inbusschraube klein (Pos. 6) verbinden und festziehen.

Bild 3



Heckgitter im montierten Zustand, Tür geschlossen.

Bild 4



Heckgitter im montierten Zustand, Tür offen.

**ACHTUNG:**