

# MONTAGEANLEITUNG

**kleinmetall®**  
Transportschutzsysteme

Artikelnummer: 20300079  
Ausgabestand: md.07/2024  
Index: 1

## Trenngitter Masterline

### Fahrzeugdaten

Fahrzeug: Toyota Proace Verso  
Modelljahr: ab Bj. 2016  
Typ: V  
Fahrzeug: Peugeot Traveller  
Modelljahr: ab Bj. 2016  
Typ: V  
Fahrzeug: Citroen Spacetourer  
Modelljahr: ab Bj. 2016  
Typ: V  
Fahrzeug: Opel Zafira Life  
Modelljahr: ab Bj. 2019 -  
Typ: V  
Position: oberhalb der Rücksitzbank, an  
der C-Säule  
Ausführung: Stahlmasche 40 x 40 mm



### Stückliste – Montagesatz

Pos.	Benennung		Anzahl:
1	Trenngitter		1
2	Gewindehaken	M8x155	2
3	Rändelmutter gewölbt	20301000	2
4	Kunststoffhülse	20301003	2
5	Gummifuß	20301001	4
6	Rohrendkappe 22mm	30002013622	

**Trenngitter darf nur in Verbindung mit eingebauter und aufgestellter Rücksitzbank verwendet werden !**

### Sicherheitsrelevantes Bauteil !

Bei Beschädigung des Trenngitters oder einem Unfall, wird empfohlen das komplette Trenngittersystem zu tauschen.



**Vormontage:** Siehe Bild 1


### SICHERHEITSHINWEISE:

Alle Verschraubungen gleichmäßig ausrichten, und auf festen Sitz kontrollieren, und ggf. nachziehen. Der Transport von Personen hinter dem Trenngitter ist verboten!  
Schweres Ladegut immer zusätzlich mit Spanngurten sichern.

# MONTAGEANLEITUNG

Artikelnummer: 20300079  
 Ausgabestand: md.07/2024  
 Index: 1

Bild 1



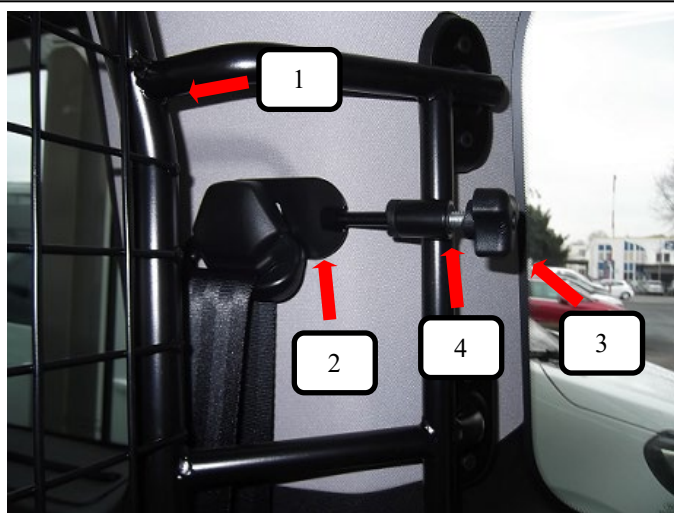
Kunststoffhülse (Pos. 4) in das Trenngitter (Pos. 1) und GummifüÙe (Pos. 5) + Rohrendkappe 22mm (Pos. 6) auf das Trenngitter (Pos. 1) stecken.

Bild 2




Gewindehaken (Pos. 2) hinter den Gurt rechts und links einhängen.

Bild 3



Trenngitter (Pos. 1) von hinten an die C-Säule halten, dann den Gewindehaken (Pos. 2) durch das Trenngitter (Pos. 1) und die Kunststoffhülse (Pos. 4) schieben. Mit der Rändelmutter gewölbt (Pos. 3) festziehen.

Bild 4



Trenngitter (Pos. 1) im montierten Zustand.

**ACHTUNG:**

Rändelmuttern gewölbt (Pos. 3) an den Gewindehaken (Pos.2) nicht zu fest anziehen, da sonst die Kunststoffverkleidung beschädigt werden kann.