

MONTAGEANLEITUNG

Artikelnummer: 20300144
Ausgabestand: md.07/2024
Index: 1

Trenngitter Masterline

Fahrzeugdaten

Fahrzeug: VW Touareg III
Modelljahr: ab Bj. 2018 -
Typ: CR
5-Sitzer
Position: Oberhalb der Rücksitzbank
Ausführung: Rohrrahmen 22 mm,
40 x 40 mm Stahlmasche
Besonderheiten: Passend mit und ohne
Panoramaschiebedach.

Rücksitzlehne 3 Raster in der Neigung nach vorne gestellt.

- Wenn die Kopfstützen ausgezogen werden
- In Verbindung mit dem Raumteiler 20300145



Stückliste

Pos.	Benennung	Anzahl:
1	Trenngitter	1
2	Gewindehaken M8x240mm	2
3	Rändelmutter gewölbt 20301000	2
4	Kunststoffhülse 20301003	2
5	Gummiauflage 20301001	2
6	Rohrendkappe K22 3000201362	2

Trenngitter darf nur in Verbindung mit eingebauter und aufgestellter Rücksitzbank verwendet werden !

Sicherheitsrelevantes Bauteil !

Bei Beschädigung des Trenngitters oder einem Unfall, wird empfohlen das komplette Trenngittersystem zu tauschen.



Vormontage:

Abdeckrollo muss entfernt und kann nach der Montage wieder eingesetzt werden.

SICHERHEITSHINWEISE:

Alle Verschraubungen gleichmäßig ausrichten, und auf festen Sitz kontrollieren.

Von Zeit zu Zeit erneut kontrollieren, und ggf. nachziehen.


Der Transport von Personen hinter dem Trenngitter ist verboten!

Schweres Ladegut immer zusätzlich mit Spanngurten sichern.

MONTAGEANLEITUNG


Artikelnummer: 20300144
 Ausgabestand: md.07/2024
 Index: 1

Bild 1



Kunststoffhülse (Pos. 4) in das Trenngitter (Pos. 1) und Gummiauflage groß (Pos. 5), sowie Rohrendkappe 22mm (Pos. 6) auf das Trenngitter (Pos. 1) stecken.

Bild 2



Rücksitzlehne 3 Raster in der Neigung nach vorne stellen !
 Trenngitter (Pos. 1) in das Fahrzeug einbringen und an der C-Säule positionieren. Gewindehaken (Pos. 2) in die hintere Ecke der Gurtaustrittsöffnung einhängen und durch das Trenngitter (Pos. 1) stecken, die Rändelmutter gewölbt (Pos. 3) aufschrauben und festziehen.

Bild 3



Trenngitter im montierten Zustand.

ACHTUNG:

Rändelschraube (Pos. 3) nicht zu fest anziehen, da sonst die Kunststoffverkleidungen beschädigt werden können. Auf Freigängigkeit der Gurte achten!