MONTAGEANLEITUNG

zertifizierter Betrieb nach ISO 9001

Artikelnummer: 20300187
Ausgabestand: md.06/2019

Raumteiler

Fahrzeugdaten

Fahrzeugtyp:	VW T-ROC
Modelljahr:	ab Bj. 2017
Typ:	
Position:	variabler Ladeboden unten, 22cm Ladekante
Ausführung:	Stahlmasche 40 mm
Besonderheiten:	Montage nur in Verbindung mit Trafic Gard Stahlmasche XXS (20008001)

Stückliste – Montagesatz

Pos.	Benennung		Anzahl:
1	Teiler		1
2	U-Bügel 40mm		2
3	Bodenhalter		1
4	Gegenplatte		1
5	Rändelschraube M8x30	M-309-7	2
6	Unterlegscheibe	M-BR8x19x1,5S	4
7	Schlossschraube	M-VBM8x20S	2
8	Rändelmutter flach	20301000F	1
9	Rohrendkappe	3000204317	2
10	selbstsichernde Mutter	M-MU-6KT-Stop	1





Vormontage:
Kofferraumabdeckung muss entnommen werden.

SICHERHEITSHINWEISE:

Alle Verschraubungen gleichmäßig ausrichten, und auf festen Sitz kontrollieren.
Von Zeit zu Zeit erneut kontrollieren, und ggf. nachziehen.
Der Transport von Personen hinter dem Trenngitter ist verboten!
Schweres Ladegut immer zusätzlich mit Spanngurten sichern.

MONTAGEANLEITUNG

kleinmetall® Transportschutzsysteme

Artikelnummer: 20300187
Ausgabestand: md.06/2019

Bild 1



Bodenhalter (Pos. 3) von rechts außen an die Verzurröse halten, von der anderen Seite die Gegenplatte (Pos. 4) halten und jetzt die Schlossschraube (Pos. 7) durchstecken. Von der anderen Seite die Unterlegscheibe (Pos. 6) und selbstsichernde Mutter (Pos. 10) aufschrauben und festziehen.

Bild 2



Auf der anderen Seite des Bodenhalters (Pos. 3), von unten die Schlossschraube (Pos. 7) durchstecken, jetzt den Teiler (Pos. 1) darüber stellen und von oben eine Unterlegscheibe (Pos. 6) sowie Rändelmutter flach (Pos. 8) aufschrauben und festziehen.

Bild 3

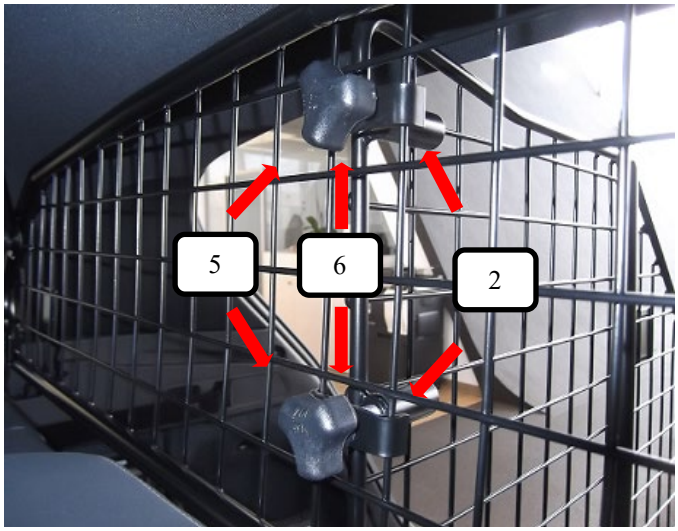

Die beiden U-Bügel (Pos. 2) zusammen von vorne mit jeweils einer Unterlegscheibe (Pos. 6) und Rändelschraube (Pos. 5), oben und unten am Trenngitter befestigen.

Bild 4

Teiler im montierten Zustand.

ACHTUNG: