

MONTAGEANLEITUNG

kleinmetall®
Transportschutzsysteme

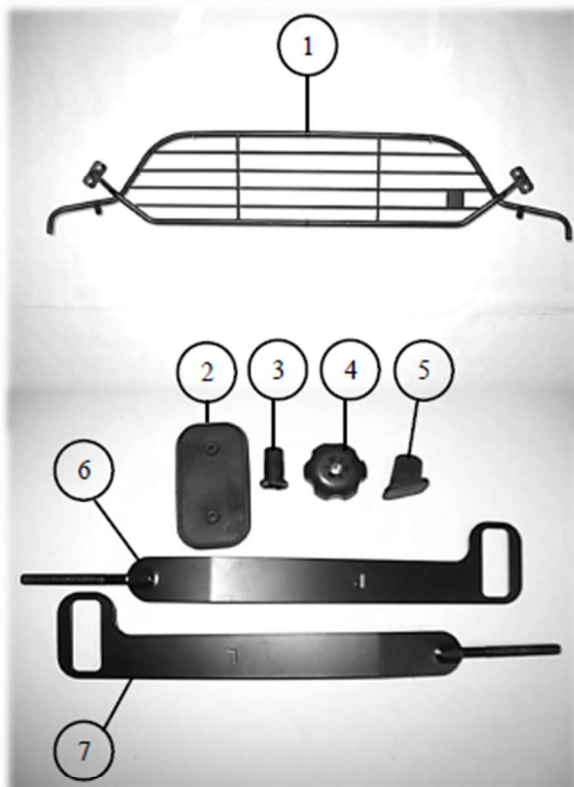


zertifizierter Betrieb nach ISO 9001

Artikelnummer: 42134
Ausgabestand: d0.01/2021

TRENNGITTER Masterline

Fahrzeugtyp: VW-Passat Kombi
Modelljahr: 2015-
Fahrzeugtyp: VW-Passat Kombi GTE
Modelljahr: 2019-
Position: hinter den Rücksitzen
Ausführung: 5-sitzer
Besonderheiten: mit Stahlstreben



Stückliste-Montagesatz:

Pos.	Benennung:		Anzahl:
1.	Trenngitter	42134	1
2.	Schutzauflage	460641AD	2
3.	Kunststoffhülse	460641K	2
4.	Rändelmutter	460641I	2
5.	Schutzkappe	460641AA	2
6.	Gewindehaken	FS12R	1
7.	Gewindehaken	FS12L	1

Vormontage:

Rückenlehne umklappen.

Schutzauflage Pos.2. auf die Platten am Trenngitter drücken. Schutzkappe Pos.5 auf die Rohrenden am Trenngitter stecken. Kunststoffhülse Pos.3 von oben in die Hülsen am Trenngitter schieben.

SICHERHEITSHINWEISE:

Alle Verschraubungen gleichmäßig ausrichten, und auf festen Sitz kontrollieren.

Von Zeit zu Zeit erneut kontrollieren, und ggf. nachziehen.

Der Transport von Personen hinter dem Trenngitter ist verboten!

Schweres Ladegut immer zusätzlich mit Spanngurten sichern.

MONTAGEANLEITUNG

kleinmetall[®]
Transportschutzsysteme



zertifizierter Betrieb nach ISO 9001

Artikelnummer: 42134
Ausgabestand: d6.01/2021

Bild 1:




Bild 2:



Bild 3:




Bild 4:





Bild 4:



SICHERHEITSHINWEISE:

Alle Auflagen gleichmäßig ausrichten, und Rändelmuttern gleichmäßig anziehen bis Trenngitter spielfrei sitzt.

ACHTUNG: Rändelmuttern nicht zu fest anziehen, da sonst die Verkleidungen beschädigt werden können!