

Artikelnummer: 20421230  
Ausgabestand: md.07/2024  
Index: 1

## TRENNGITTER Masterline



Fahrzeugtyp: Chrysler Cherokee  
Modelljahr: 2014-  
Position: Trenngitter hinter den  
Rücksitzen  
Ausführung: Stahlgeflecht

### Stückliste-Montagesatz:

Pos.	Benennung:	Anzahl:
1.	Trenngitter	1
2.	Rändelmutter M8	2
3.	Gummifuß	2
4.	Gewindehaken M8	2
5.	Kunststoffkappe	2
6.	Kunststoffhülse	2

### **Sicherheitsrelevantes Bauteil !**

Bei Beschädigung des Trenngitters oder einem Unfall,  
wird empfohlen das komplette Trenngittersystem zu  
tauschen.



### Vormontage:

Rückbank nach vorne klappen. Kunststoffkappe Pos. 5 auf die offenen Rohrenden stecken.  
Kunststoffhülse Pos. 6 von oben in die Hülsen am Trenngitter drücken.  
Gummifüße Pos. 3 auf die Metallplatten am Trenngitter drücken.

### SICHERHEITSHINWEISE:


Alle Verschraubungen gleichmäßig ausrichten, und auf festen Sitz kontrollieren.

Von Zeit zu Zeit erneut kontrollieren, und ggf. nachziehen.  
Der Transport von Personen hinter dem Trenngitter ist verboten!  
Schweres Ladegut immer zusätzlich mit Spanngurten sichern.


# MONTAGEANLEITUNG

Artikelnummer: 20421230  
Ausgabestand: md.07/2024  
Index: 1


**Bild 1:**



**Bild 2:**



**Bild 4:**



**Bild 5:**



## **Montage:**

Trenngitter in das Fahrzeug hinter den Rücksitzen einbringen, und mit die Gummifüßen an der C-Säule gleichmäßig ausrichten. Gewindehaken Pos.4 mit den Haken in die Schlitze der Gurtaustrittsöffnung einhängen und durch die Hülsen am Trenngitter stecken. Rändelmutter Pos. 2 auf die Gewindehaken aufschrauben bis Trenngitter spielfrei sitzt.

## **ACHTUNG:**

Rändelmuttern nicht zu fest anziehen, da sonst die Verkleidungen im Fahrzeug beschädigt werden können. Darauf achten das der Gurt nicht am Gewindehaken scheuert!

## **SICHERHEITSHINWEISE:**

Alle Verschraubungen gleichmäßig ausrichten, und auf festen Sitz kontrollieren.

Von Zeit zu Zeit erneut kontrollieren, und ggf. nachziehen.  
Der Transport von Personen hinter dem Trenngitter ist verboten!  
Schweres Ladegut immer zusätzlich mit Spanngurten sichern.